


INTERIOR COORDINATOR



インテリアコーディネーター 二次試験対策講座 開講

日程

10月21日(日) 14:00~19:30
総合資格新宿校 D教室

13時45分集合

※余裕を持った時間に来校し、受講準備を整えましょう。

〈初回講義〉

- ・オリエンテーション……………試験概要/講座説明
 - ・プレゼンテーション1 …… 作図の基礎知識/ 図面の描き方【平面図】/課題実習/着彩
図面を描く上で必要な縮尺の読み方、線の引き方、文字の書き方等の基本事項を学習した上で、本試験で必須の図面である平面図の描き方を学習していきます。
 - ・プレゼンテーション2 ……図面の描き方【立・断面図】【家具立・断面図】/課題実習
立・断面図の描き方についての講義と実習を行います
- ★段階的に図面の種類と作図方法を学んでいきますので、必ず出席してください。

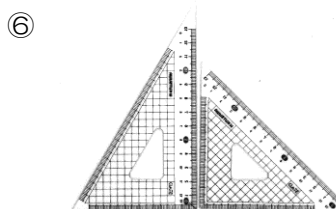
持参物

□受講証 □筆記用具


- ※□テキスト(A4冊子)
- ※□過去問題集(A4冊子)・解答用紙・解答例(A3冊子)
- ※学科試験後に送付致します。

《製図用具》

- ①製図用シャープペンシル(BまたはHB)
※製図用のものを準備しましょう。(芯の太さ:0.5mmまたは0.7mm)
- ②消しゴム
- ③直定規(30cm以内のもの)
※18cm程度のものでグリッド入りのものを推奨します。
- ④字消し板
- ⑤三角スケール
※1/50の縮尺のあるものが使いやすいです。
- ⑥三角定規(勾配定規も可)
※目盛寸法13~18cmで、グリッド入りのものを推奨します。
※学院では二次試験に適した三角定規(13cm)を500円(税込)で販売しております。
- ⑦型板(テンプレート)
※円定規だけのもの(角度表記があるもの可)
- ⑧製図用ブラシ
- ⑨色鉛筆
本試験では18色までが使用可能です。
着彩しやすい18色は下記の通りです。
【1】茶3種類(こげ茶、茶、明るい茶)、
【2】緑2種類(黄緑、緑)
【3】赤、黄、青、水色、薄いグレー、
アイボリー(はだ色)、オレンジ
【4】ピンク、紫、シルバー、ゴールド、黒、濃いグレー
※【4】に関しては好みの色に変更してもよいです。
※学院では【1~3】の12色セットの色鉛筆を、
2,592円(税込)で販売しております。[10月販売開始]
- ⑩コンパス
- ⑪ミニ鉛筆削り



⑦



⑧



⑨



⑩



⑪



製図用具は、開講日までに揃えておきましょう!